



PERÚ

Presidencia
del Consejo de Ministros

Centro Nacional de
Planeamiento Estratégico

Decenio de la Igualdad de Oportunidades para Mujeres y Hombres"
"Año del Bicentenario del Perú: 200 años de Independencia"



BICENTENARIO
PERÚ 2021

REPORTE DE SEGUIMIENTO DEL PDLC 2017-2021

Año 2020

Lima/Carabayllo

**Gobierno Local: Municipalidad distrital de
Carabayllo, Lima**

27 de julio de 2021



Contenido

1. Resumen ejecutivo	3
2. Avance y análisis de los Objetivos Estratégicos Provinciales/Distritales (OEP/OED).....	4
3. Avance y análisis de las Acciones Estratégicas Provinciales/Distritales (AEP/AED).....	9
4. Conclusiones	27
5. Recomendaciones.....	28
6. Anexos	28



Reporte de seguimiento del PDLC de la Provincia/Distrito [Nombre de la Provincia/Departamento]

1. Resumen ejecutivo

El Plan de Desarrollo Local Concertado, es un instrumento que presenta la estrategia de desarrollo concertada del territorio para el logro de los objetivos estratégicos en el Plan Estratégico de Desarrollo Nacional (PEDN), así como los ejes estratégicos establecidos de las Políticas de Gobierno General-PGG, en el caso de los gobiernos locales debe contribuir al logro de los objetivos establecidos en el Plan de Desarrollo Local Concertado (PDCL).

El presente Informe de Evaluación del Plan de Desarrollo Local Concertado del Distrito de Carabayllo 2020, contiene los resultados e impacto en el ciudadano y la localidad respectivamente, la información de los logros que se han concretado como metas de los objetivos y acciones estratégicas territoriales planteadas.

Considerando que mediante Decreto Supremo N°044-2020-PCM y sus modificatorias se declara Estado de Emergencia Nacional por las graves circunstancias que afectan la vida de la Nación a consecuencia del brote del COVID-19, estableciéndose las medidas a seguir por la ciudadanía en la nueva convivencia social, los gobiernos locales han tenido un papel importante en la continuación de los servicios durante el año.

En efecto, los esfuerzos de la entidad se abocaron a atender y controlar la emergencia sanitaria en resguardo de la salud y la seguridad de nuestra comuna, por lo que los resultados obtenidos que se presentan en la presente evaluación, recogen de manera excepcional la ejecución priorizando los servicios municipales esenciales.

Es así que, se muestra el análisis de los factores que han orientado el cumplimiento de los objetivos del plan, tanto de manera positiva como negativa, de acuerdo a las metas en lo que comprende seguridad ciudadana, crecimiento ordenado del territorio, competitividad local, calidad ambiental, vulneración a riesgos de desastres, fortalecimiento de la gobernabilidad local, acceso a los servicios públicos y oportunidades para procesos de inclusión social en el año 2020. Asimismo, se presenta las perspectivas de mejora de las intervenciones, indicando las buenas prácticas que deberían seguir aplicándose, y aquellas que requieren mayor atención para el logro de los objetivos. Finalmente, en las conclusiones se ha considerado el avance por objetivos al año 2020 y las recomendaciones al final del periodo

- ✓ Aspectos más importantes del reporte de seguimiento
- ✓ Síntesis de la situación de los objetivos y acciones



2. Avance y análisis de los Objetivos Estratégicos Provinciales/Distritales (OEP/OED)

- Avance de todo los OE

Tabla 1: OE.01

OED.01. Generar oportunidades para procesos de inclusión social de la población del distrito de Carabayllo									
Indicador	LB	LOGROS ESPERADOS			VALOR OBTENIDO			Avance Tipo 1 (%)	UE responsable
	2012	2018	2020	2021	2018	2019	2020	2020	
Índice de Desarrollo Humano Distrital (IDH)	0.56%	0.58%	0.63%	0.63%	0.7%	0.64%	0.64%	102%	GERENCIA DE DESARROLLO HUMANO Y SOCIAL

- Análisis descriptivo del OE.01.

El OE.01, busca generar oportunidades para procesos de inclusión social de la población del Distrito de Carabayllo, para ello se establecieron logros esperados del año 2018 y 2021 para el indicador "Índice de Desarrollo Humano Distrital". Este indicador se ha cumplido en 102% para el 2020 ello con respecto a lo esperado. Por otro lado, si se compara con respecto al valor de línea base, este indicador en el 2020 se ha incrementado en 0.8%. Por lo que para el cumplimiento del indicador se ha trabajado en conjunto con las oficinas y subgerencias integrantes, así como instituciones externas; con el motivo de contribuir con el desarrollo de la población del distrito atendiendo las diversas necesidades que tengan considerando que estas se han incrementado por la pandemia ocasionada por la Covid-19.



Tabla 2: OE.02

OE.02. Asegurar el acceso a los servicios públicos a los ciudadanos del distrito de Carabayllo									
Indicador	LB	LOGROS ESPERADOS			VALOR OBTENIDO			Avance Tipo 1 (%)	UE responsable
	2015	2018	2020	2021	2018	2019	2020	2020	
% De estudiantes del segundo grado de secundaria que se encuentran en nivel satisfactorio en comprensión lectora	17%	30%	60%	60%	24%	30%	0%	0%	SUBGERENCIA DE EDUCACIÓN, CULTURA, JUVENTUD Y DEPORTES
% De estudiantes del segundo grado de secundaria que se encuentran en nivel satisfactorio en matemáticas	10%	25%	50%	50%	20%	30%	0%	0%	SUBGERENCIA DE EDUCACIÓN, CULTURA, JUVENTUD Y DEPORTES

• **Análisis descriptivo del OE.02.**

El OE.02, busca asegurar el acceso a los servicios públicos a los ciudadanos del distrito de Carabayllo, para ello se establecieron logros esperados del año 2018 y 2021 para el indicador "porcentaje de estudiantes del segundo grado de secundaria que se encuentran en nivel satisfactorio en comprensión lectora" y "porcentaje de estudiantes del segundo grado de secundaria que se encuentran en nivel satisfactorio en matemáticas". Este indicador es 0% para el 2020 con respecto a lo esperado, el cual no se cumplió debido a la Emergencia Nacional por Covid 19 las Instituciones educativas se vieron obligadas a impartir sus clases de manera virtual siendo esto un impedimento para poder desarrollar una evaluación y obtener resultados verídicos.

Tabla 3: OE.03

OE.03. Mejorar la seguridad ciudadana de la población del distrito de Carabayllo									
Indicador	LB	LOGROS ESPERADOS			VALOR OBTENIDO			Avance Tipo 1 (%)	UE responsable
	2012	2018	2020	2021	2018	2019	2020	2020	
Porcentaje de hogares con alguna víctima de delito en el último año	46%	40%	30%	30%			42%	140%	GERENCIA DE SEGURIDAD CIUDADANA Y VIAL



• **Análisis descriptivo del OE 03.**

El OE 03, busca mejorar la seguridad ciudadana de la población del distrito de Carabayllo, para ello se establecieron logros esperados del año 2018 y 2021 para el indicador "Porcentaje de hogares con alguna víctima de delito en el último año". Este indicador se ha incrementado en 140% para el 2020 ello con respecto a lo esperado Por otro lado, si se compara con respecto al valor de línea base, este indicador en el 2020 ha disminuido 4%. Así mismo se cuenta con un plan de acción distrital de seguridad ciudadana.

Tabla 4: OE.04

OE.04. Lograr el fortalecimiento de la gobernabilidad local del distrito de Carabayllo									
Indicador	LB	LOGROS ESPERADOS			VALOR OBTENIDO			Avance Tipo 1 (%)	UE responsable
	2016	2018	2020	2021	2018	2019	2020	2020	
% De implementación de las metas de los objetivos estratégicos del PDLC	0%	>80%	>80%	>80%			60%	75%	GERENCIA DE PLANEAMIENTO, PRESUPUESTO Y COOPERACIÓN INSTITUCIONAL

• **Análisis descriptivo del OE.04.**

El OE 4, busca lograr el fortalecimiento de la gobernabilidad local del distrito de Carabayllo, para ello se establecieron logros esperados desde el 2017 hasta el 2021 para el indicador "porcentaje de implementación de las metas de los objetivos estratégicos del PDLC". Este indicador se tiene un avance de 75% para el 2020 ello con respecto a lo esperado. Por otro lado, si se compara con respecto al valor de línea base, este indicador en el 2020 ha aumentado 60%.

Tabla 5: OE.05

OE.05. Incrementar la competitividad local del distrito de Carabayllo									
Indicador	LB	LOGROS ESPERADOS			VALOR OBTENIDO			Avance Tipo 1 (%)	UE responsable
	2015	2018	2020	2021	2018	2019	2020	2020	
Número de MYPEs que obtienen la certificación de calidad	0	100	250	250			10	4%	GERENCIA DE DESARROLLO ECONÓMICO LOCAL Y TURISMO

• **Análisis descriptivo del OE.05.**

El OE.5, busca Incrementar la competitividad local del distrito de Carabayllo, para ello se establecieron logros esperados del año 2018 y 2021 para el indicador "Número de MYPEs que obtienen la certificación de calidad". Este indicador ha presentado un





avance de 4% para el 2020 ello con respecto a lo esperado, por lo cual no se llegó a cumplir debido a las limitaciones por la pandemia del Covid 19, el toque de queda a nivel nacional, eventos presenciales clausurados y entre otros motivos.

Tabla 6: OE.06

OE.06. Lograr el crecimiento ordenado del distrito de Carabayllo									
Indicador	LB	LOGROS ESPERADOS			VALOR OBTENIDO			Avance Tipo 1 (%)	UE responsable
	2016	2018	2020	2021	2018	2019	2020	2020	
% De implementación del Plan de Desarrollo Urbano Local, según niveles	0%	NIVEL 1	NIVEL 2	NIVEL 2	NIVEL 0	NIVEL 0	NIVEL 1	NO APLICA	GERENCIA DE DESARROLLO URBANO – RURAL

• Análisis descriptivo del OE.06.

El OE 6, busca lograr el crecimiento ordenado del distrito de Carabayllo, para ello se establecieron logros esperados del año 2018 y 2021 para el indicador “porcentaje implementación del Plan de Desarrollo Urbano Local, según niveles”. Este indicador se ha realizado según niveles y para el año 2020 se ha alcanzado el nivel 1; y se tuvo el apoyo y asesoramiento de un equipo técnico multidisciplinario para la elaboración del Plan de Desarrollo Urbano Sostenible de Carabayllo 2019-2029 el cual se encuentra aprobado mediante Ordenanza N°440-MDC de fecha 07.09.2020. Así mismo uno de los motivos más importantes para cumplir con el objetivo es contar con un plan desarrollo urbano ordenado y planificado de acuerdo con las necesidades sociales con la finalidad de cerrar brechas.



GOBIERNOS LOCALES

**MUNICIPALIDAD
DE CARABAYILLO**

Ordenanza de regularización de la licencia de edificación, conformidad de obra, declaratoria de edificación y levantamiento de cargas

ORDENANZA N° 448-MDC

Carabayllo, 30 de diciembre de 2020

El CONCEJO MUNICIPAL DE CARABAYILLO, en Sesión Ordinaria de la fecha, convocada y presidida por el Alcalde, Sr. MARCOS LORENZO ESPINOZA ORTIZ,

VISTOS: El Informe N° 347-2020/SOP/GDUR/MDC, de fecha 21 de octubre de 2020, emitido por la Subgerencia de Obras Privadas; El Informe N° 385-2020/GDUR/MDC, de fecha 30 de octubre de 2020, emitido por la Gerencia de Desarrollo Urbano; El Informe Legal N° 385-2020-GAJ/MDC, de fecha 09 de diciembre de 2020, emitido por la Gerencia de Asesoría Jurídica; El Memorandum N° 857-2020-GM/MDC, de fecha 10 de diciembre de 2020, emitido por la Gerencia Municipal y el Dictamen N° 004-2020-GDURT/MDC, de fecha 18 de diciembre de 2020, emitido por la Comisión de Desarrollo Urbano, Rural y Transporte, respecto al Proyecto de Ordenanza de Regularización de Licencia de Edificación, Conformidad de Obra y Declaratoria de Edificación, y Levantamiento de Cargas Técnicas en el Distrito de Carabayllo.

Tabla 7: OE.07

OE.07. Asegurar la calidad ambiental de la población del distrito de Carabayllo										
Indicador	LB		LOGROS ESPERADOS			VALOR OBTENIDO			Avance Tipo 1 (%)	UE responsable
	2016	2014	2018	2020	2021	2018	2019	2020	2020	
Promedio de valor de material particulado de diámetro menor o igual a 10 micrómetros PM10	84.4 UG/M3		70ug/m3	Menor a 50 ug/m3	Menor a 50 ug/m3			65.28 ug/m3	55.58%	SUB GERENCIA DE MEDIO AMBIENTE
Áreas verdes per cápita		3.5 M2	4 M2%	5 M2	5 M2			3.03m2	61%	SUBGERENCIA DE PARQUES, JARDINES Y ORNATO

• **Análisis descriptivo del OE.07.**

El OE 7, busca asegurar la calidad ambiental de la población del Distrito de Carabayllo, para ello se establecieron logros esperados del año 2018 y 2021 para el indicador “promedio de valor de material particulado de diámetro menor o igual a 10 micrómetros PM 10” y “Áreas verdes per cápita”. Respecto al primer indicador se obtuvo la información del valor obtenido de los datos brindados por el Servicio Nacional de Meteorología e Hidrología del Perú para el año 2020 , mostrando un avance de 55.58% respecto a los logros esperados no llegando a cumplir con la meta establecida , debido a que se tuvo como principal limitante la pandemia ocasionado por el SARS COV 2 y las medidas de prevención previas a la nueva normalidad, además la reprogramación de actividades debido a la pandemia, reducción de personal.

Respecto al segundo indicador se obtuvo la información del valor obtenido de los datos brindados por la Sub Gerencia de Parques, Jardines y Ornato para el año 2020 , mostrando un avance de 61%(3.03m2) respecto a los logros esperados no llegando a cumplir con la meta establecida , debido a que se tuvo como principal limitante las paralizaciones de actividades de la pandemia ocasionada por el SARS COV 2 y asu vez la reprogramación de actividades y la población de riesgo es decir reducción de personal.



Tabla 8: OE.08

OE.08. Disminuir la vulnerabilidad a riesgos de desastres de la población del distrito de Carabaylo									
Indicador	LB	LOGROS ESPERADOS			VALOR OBTENIDO			Avance Tipo 1 (%)	UE responsable
	2013	2018	2020	2021	2018	2019	2020	2020	
% De manzanas con edificaciones con nivel de vulnerabilidad media y alta.	9%	7%	6%	6%			6%	100%	SUBGERENCIA DE GESTIÓN DEL RIESGO DE DESASTRES

• Análisis descriptivo del OE.08.

El OE 8, busca disminuir la vulnerabilidad a riesgos de desastres de la población del distrito de Carabaylo, para ello se establecieron logros esperados DEL AÑO 2018 Y 2021 para el indicador "porcentaje de manzanas con edificaciones con nivel de vulnerabilidad media y alta". Este indicador se ha llegado al 100% para el 2020 con respecto a lo esperado. Así para este indicador se obtuvo la información del valor obtenido mediante la plataforma del Sistema de Información para la Gestión del Riesgo de Desastre (SIGRID)– Por otro lado, si se compara con respecto al valor de línea base, este indicador en el 2020 se ha reducido en 3%.

3. Avance y análisis de las Acciones Estratégicas Provinciales/Distritales (AEP/AED)

• Avance de todas las AEP/AED

Tabla 9: AE. 01 del OE. 01

OE.01. Generar oportunidades para procesos de inclusión social de la población del distrito de Carabaylo									
AE. 01.01. Reducir la violencia familiar y sexual en las mujeres, niños, niñas y adolescente									
Indicador	LB	LOGROS ESPERADOS			VALOR OBTENIDO			Avance Tipo 1 (%)	UE responsable
		2018	2020	2021	2018	2019	2020	2020	
Número de charlas y/o talleres contra la violencia familiar.							0		SUB GERENCIA DE LA MUJER, DEMUNA, OMAPED Y ADULTO MAYOR



• **Análisis descriptivo de la AE 01.01**

Acción estratégica 01.01: Reducir la violencia familiar y sexual en las mujeres, niños, niñas y adolescente

En el año 2020 con la finalidad de analizar el avance de reducir la violencia familiar y sexual en las mujeres, niños, niñas y adolescentes, se ha identificado como indicador proxy el Número de charlas y/o talleres contra la violencia familiar. Al respecto durante el año 2020 no se realizó charlas y/o talleres contra la violencia familiar debido a que se estableció la Declaratoria de Estado de Emergencia Nacional a causa de la pandemia por el brote del COVID-19, restringiendo las actividades de charlas y/o talleres sobre violencia. Cabe indicar que estas actividades fueron planificadas a desarrollar en el mes de Marzo de manera presencial en instituciones educativas, sin embargo la falta de adecuación del trabajo de manera virtual por dichas instituciones no se llegó a realizar.

Tabla 10: AE. 01.02 del OE. 01

OE.01. Generar oportunidades para procesos de inclusión social de la población del distrito de Carabayllo									
AE. 01.02. Incrementar la protección integral de los adultos mayores vulnerables									
Indicador	LB	LOGROS ESPERADOS			VALOR OBTENIDO			Avance Tipo 1 (%)	UE responsable
		2018	2020	2021	2018	2019	2020	2020	
Número de adultos mayores vulnerables atendidos en el distrito.							6736		SUB GERENCIA DE LA MUJER, DEMUNA, OMAPED Y ADULTO MAYOR

• **Análisis descriptivo de la AE 01. 02.**

Acción estratégica 01.02: Incrementar la protección integral de los adultos mayores vulnerables

En el año 2020, con la finalidad de analizar el avance de incrementar la protección integral de los adultos mayores vulnerables, se han identificado como indicador proxy el Número de adultos mayores vulnerables atendidos en el distrito. Al respecto, para este indicador durante el año 2020 se logró atender a 6736 adultos mayores vulnerables, así mismo desde el gobierno central se realizaron transferencias de recursos (Resolución Ministerial N°069-2020-MIDIS y N°133-2020-MIDIS) para implementar el programa “Red de la persona adulta mayor en alto riesgo y personas con discapacidad severa” en el distrito, lo que motivo la entrega de alimentos y medicinas a la población adulta.







Tabla 11: AE. 01.03 del OE. 01

OE.01. Generar oportunidades para procesos de inclusión social de la población del distrito de Carabayllo									
AE. 01.03. Erradicar el trabajo infantil en los niños, niñas y adolescentes									
Indicador	LB	LOGROS ESPERADOS			VALOR OBTENIDO			Avance Tipo 1 (%)	UE responsable
		2018	2020	2021	2018	2019	2020	2020	
Número de programas de atención en beneficio de los niños, niñas y adolescentes que trabajan.							0		SUB GERENCIA DE LA MUJER, DEMUNA, OMAPED Y ADULTO MAYOR



Análisis descriptivo de la AE.01.03.

Acción estratégica 01.03: Erradicar el trabajo infantil en los niños, niñas y adolescentes

En el año 2020, con la finalidad de analizar el avance de erradicar el trabajo infantil en los niños, niñas y adolescentes, se han identificado como indicador proxy el Número de programas de atención en beneficio de los niños, niñas y adolescentes que trabajan. Al respecto, para este indicador durante el año 2020 no se llegó a realizar debido a la declaratoria de Estado de Emergencia Nacional a causa de la pandemia por el brote del COVID-19, restringiendo las actividades presenciales y a su vez los recortes presupuestales que tuvieron impacto negativo en la contratación de personal de campo para continuar con el servicio del "Programa de prevención y erradicación del trabajo infantil-PPETI" el cual estuvo operativo hasta quincena de Marzo.

Tabla 12: AE 02. 01 del OE. 02

OE.02. Asegurar el acceso a los servicios públicos a los ciudadanos del distrito de Carabayllo.									
AE. 02.01. Mejorar las condiciones de salud de la población									
Indicador	LB	LOGROS ESPERADOS			VALOR OBTENIDO			Avance Tipo 1 (%)	UE responsable
		2018	2020	2021	2018	2019	2020	2020	
% De desnutrición crónica en el distrito.							8.9%		GERENCIA DE SALUD, GESTION ALIMENTARIA Y PROYECCION SOCIAL

• **Análisis descriptivo del AE.02.01.**

Acción estratégica 02.01: Mejorar las condiciones de salud de la población

En el año 2020, con la finalidad de analizar el avance de mejorar las condiciones de salud de la población se han identificado como indicador proxy el porcentaje de desnutrición crónica. Al respecto, para este indicador, durante el año 2020 se tiene como registro que el distrito de Carabayllo presenta 8.9% de desnutrición crónica

Tabla 13: AE. 02.02 del OE. 02

OE.02. Asegurar el acceso a los servicios públicos a los ciudadanos del distrito de Carabayllo.									
AE. 02.02. Lograr el incremento de los logros de aprendizaje de los niños, niñas y adolescentes									
Indicador	LB	LOGROS ESPERADOS			VALOR OBTENIDO			Avance Tipo 1 (%)	UE responsable
		2018	2020	2021	2018	2019	2020	2020	
Número de logros de aprendizaje de los niños, niñas y adolescentes.							ND		SUBGERENCIA DE EDUCACIÓN, CULTURA, JUVENTUD Y DEPORTES

• **Análisis descriptivo del AE 02.02.**

Acción estratégica 02.02: Lograr el incremento de los logros de aprendizaje de los niños, niñas y adolescentes

En el año 2020, con la finalidad de analizar el avance de lograr el incremento de los logros de aprendizaje de los niños, niñas y adolescentes, se han identificado como indicador proxy número de logros de aprendizaje de los niños, niñas y adolescentes Al respecto, para este indicador no se tiene información debido a que es competencia exclusiva de la UGEL 04-Comas.



Tabla 14: AE.02. 03 del OE. 02

OE.02. Asegurar el acceso a los servicios públicos a los ciudadanos del distrito de Carabayllo.									
AE. 02.03. Mejorar las condiciones de habitabilidad de la población									
Indicador	LB	LOGROS ESPERADOS			VALOR OBTENIDO			Avance Tipo 1 (%)	UE responsable
		2018	2020	2021	2018	2019	2020	2020	
N° de viviendas con acceso a servicios básicos.							61,261		SUB GERENCIA DE CATASTRO Y HABILITACIONES URBANAS

• **Análisis descriptivo del AE02.03**

Acción estratégica 02.03: Mejorar las condiciones de habitabilidad de la población

En el año 2020, con la finalidad de analizar el avance de la mejora de las condiciones de habitabilidad de la población, se han identificado como indicador proxy el Numero de vivienda con acceso a servicios básicos. Al respecto para este indicador durante el año 2020 el distrito de Carabayllo cuenta con 61,261 viviendas con acceso a servicios básicos de acuerdo a la publicación del Instituto Nacional de Estadística e Informática y la Sub Gerencia de Catastro y Habilitaciones Urbanas.

Tabla 15: AE 03. 01 del OE. 03

OE.03. Mejorar la seguridad ciudadana de la población del distrito de Carabayllo									
AE. 03.01. Prevenir los delitos en zonas más inseguras del distrito									
Indicador	LB	LOGROS ESPERADOS			VALOR OBTENIDO			Avance Tipo 1 (%)	UE responsable
		2018	2020	2021	2018	2019	2020	2020	
% Implementación del Plan Local de seguridad ciudadana del distrito.							100 %		GERENCIA DE SEGURIDAD CIUDADANA Y VIAL



• **Análisis descriptivo del AE 03.01**

Acción estratégica 03.01: Prevenir los delitos en zonas más inseguras del distrito

En el año 2020, con la finalidad de analizar el avance de prevenir los delitos en zonas más inseguras del distrito, se han identificado como indicador proxy el porcentaje de implementación del Plan Local de Seguridad Ciudadana del distrito. Al respecto, para este indicador en el año 2020 se implementó el Plan de Acción Distrital de Seguridad

Ciudadana declarado apto con Oficio N°002-2020-MML-GSGC-STCSC de fecha 13 de Mayo del 2020, con ordenanza 437-MDC.

Tabla 16: AE03. 02 del OE. 03

OE.03. Mejorar la seguridad ciudadana de la población del distrito de Carabayllo									
AE. 03.02. Fortalecer la comunidad organizada que contribuye a la seguridad ciudadana en el distrito									
Indicador	LB	LOGROS ESPERADOS			VALOR OBTENIDO			Avance Tipo 1 (%)	UE responsable
		2018	2020	2021	2018	2019	2020	2020	
% De comités de seguridad ciudadana conformados en el distrito.							100 %		GERENCIA DE SEGURIDAD CIUDADANA Y VIAL

• **Análisis descriptivo del AE 03.02**

Acción estratégica 03.02: Fortalecer la comunidad organizada que contribuye a la seguridad ciudadana en el distrito

En el año 2020, con la finalidad de analizar el avance de fortalecer la comunidad organizada que contribuye a la seguridad ciudadana en el distrito, se han identificado como indicador proxy el porcentaje de comités de seguridad ciudadana conformados en el distrito. Al respecto, para este indicador durante el año 2020 de acuerdo a lo indicado el Decreto Supremo N°011-2014-IN, en su artículo 29 Presidencia "El presidente del Comité distrital de Seguridad Ciudadana es responsable de convocar e instalar en un plazo no mayor a (10) días a partir del inicio de sus funciones y al inicio de cada año fiscal ", las mismas que es sustentada con el acta correspondiente.



Tabla 17: AE. 03.03 del OE. 03

OE.03. Mejorar la seguridad ciudadana de la población del distrito de Carabayllo									
AE. 03.03. Promover la convivencia pacífica y la recuperación de los espacios públicos en el distrito									
Indicador	LB	LOGROS ESPERADOS			VALOR OBTENIDO			Avance Tipo 1 (%)	UE responsable
		2018	2020	2021	2018	2019	2020	2020	
Número de actividades relacionadas a la recuperación de espacios públicos y prevención social o sensibilización en materia de seguridad ciudadana.							2		GERENCIA DE SEGURIDAD CIUDADANA Y VIAL

• **Análisis descriptivo del AE 03.03.**

Acción estratégica 03.03: Promover la convivencia pacífica y la recuperación de los espacios públicos en el distrito

En el año 2020, con la finalidad de analizar el avance de Promover la convivencia pacífica y la recuperación de los espacios públicos en el distrito, se han identificado como indicador proxy Número de actividades relacionadas a la recuperación de espacios públicos y prevención social o sensibilización en materia de seguridad ciudadana. Al respecto, para este indicador durante el año 2020 se realizaron 02 actividades relacionadas a la recuperación de espacios públicos, en el mes de Setiembre se realizó las recuperaciones de la vía pública en la Av. Tupac Amaru y la Av. Manuel Prado (que comprenden áreas verdes, ornato, señalización, trabajo coordinado con la Policía Nacional, red de cooperantes y personal del CODISEC.

Tabla 18: AE04. 01 del OE. 04

OED.04. Lograr el fortalecimiento de la gobernabilidad local del distrito de Carabayllo									
AED. 04.01. Articular las políticas públicas nacionales, metropolitanas y locales que se implementan en la ciudad									
Indicador	LB	LOGROS ESPERADOS			VALOR OBTENIDO			Avance Tipo 1 (%)	UE responsable
		2018	2020	2021	2018	2019	2020	2020	
Número de instrumentos de gestión actualizados.							3		GERENCIA DE PLANEAMIENTO, PRESUPUESTO Y COOPERACIÓN INSTITUCIONAL



• **Análisis descriptivo del AE 04.01**

Acción estratégica 04.01: Articular las políticas públicas nacionales, metropolitanas y locales que se implementan en la ciudad

En el año 2019, con la finalidad de analizar el avance de Articular las políticas públicas nacionales, metropolitanas y locales que se implementan en la ciudad, se han identificado como indicador proxy el número de instrumentos de gestión actualizados. Al respecto para este indicador, durante el año 2020 se realizaron 03 actualizaciones y/o modificaciones de instrumentos de gestión los cuales son el Plan Estratégico Institucional 2017 ampliado al 2023, Texto Único de Procedimiento Administrativo, Manual de clasificador de cargos.

Tabla 19: AE 04 02 del OE. 04

OE.04. Lograr el fortalecimiento de la gobernabilidad local del distrito de Carabayllo									
AE. 04.02. Mejorar las capacidades de participación ciudadana en las organizaciones de la sociedad civil									
Indicador	LB	LOGROS ESPERADOS			VALOR OBTENIDO			Avance Tipo 1 (%)	UE responsable
		2018	2020	2021	2018	2019	2020	2020	
Número de reuniones realizadas con participación de los vecinos.							0		SUB GERENCIA DE PARTICIPACIÓN VECINAL

• **Análisis descriptivo del AE.04.02.**

Acción estratégica 04.02: Mejorar las capacidades de participación ciudadana en las organizaciones de la sociedad civil

En el año 2020, con la finalidad de analizar el avance de mejorar las capacidades de participación ciudadana en las organizaciones de la sociedad civil, se han identificado como indicador proxy el número de reuniones realizadas con participación de los vecinos. Al respecto, para este indicador, en el año 2020 no realizó debido al estado de emergencia que se produjo por la propagación del COVID-19 como consecuencia no se podría realizar aglomeraciones de las organizaciones sociales.

Tabla 20: AE.04 03 del OE. 04

OE.04. Lograr el fortalecimiento de la gobernabilidad local del distrito de Carabayllo									
AE. 04.03. Fortalecer la transparencia y rendición de cuentas de las entidades públicas del distrito									
Indicador	LB	LOGROS ESPERADOS			VALOR OBTENIDO			Avance Tipo 1 (%)	UE responsable
		2018	2020	2021	2018	2019	2020	2020	
% De implementación de control interno en el distrito.							100%		GERENCIA DE PLANEAMIENTO, PRESUPUESTO Y COOPERACIÓN INSTITUCIONAL

• **Análisis descriptivo del AE.04.03.**

Acción estratégica 04.03: Fortalecer la transparencia y rendición de cuentas de las entidades públicas del distrito

En el año 2020, con la finalidad de analizar el avance de Fortalecer la transparencia y rendición de cuentas de las entidades públicas del distrito, se han identificado como indicador proxy el porcentaje de implementación de control interno en el distrito. Al

respecto, para este indicador, durante el año 2020 se ha implementado el control interno al 100% cumpliendo los plazos establecidos.

Tabla 21: AE.05. 01 del OE. 05

OE.05. Incrementar la competitividad local del distrito de Carabayllo									
AE. 05.01. Incrementar la formalización y competitividad de las MYPES									
Indicador	LB	LOGROS ESPERADOS			VALOR OBTENIDO			Avance Tipo 1 (%)	UE responsable
		2018	2020	2021	2018	2019	2020	2020	
Número de empresas formalizadas.							10		GERENCIA DE DESARROLLO ECONÓMICO LOCAL Y TURISMO

• **Análisis descriptivo del AE05.01.**

Acción estratégica 05.01: Incrementar la formalización y competitividad de las MYPES

En el año 2020, con la finalidad de analizar el avance de incrementar la formalización y competitividad de la MYPES, se han identificado como indicador proxy el número de empresas formalizadas. Al respecto, para este indicador, durante el año 2020 se hizo la inscripción de 10 empresas para la formalización de ellas.

Tabla 22: AE.05. 02 del OE. 05

OED.05. Incrementar la competitividad local del distrito de Carabayllo									
AED. 05.02. Mejorar las competencias de emprendimiento y empleabilidad en los jóvenes									
Indicador	LB	LOGROS ESPERADOS			VALOR OBTENIDO			Avance Tipo 1 (%)	UE responsable
		2018	2020	2021	2018	2019	2020	2020	
Número de talleres de emprendimiento.							10		GERENCIA DE DESARROLLO ECONÓMICO LOCAL Y TURISMO

• **Análisis descriptivo del AE 05.02.**

Acción estratégica 05.02: Mejorar las competencias de emprendimiento y empleabilidad en los jóvenes

En el año 2020, con la finalidad de analizar el avance de mejorar las competencias de emprendimiento y empleabilidad en los jóvenes, se han identificado como indicador proxy Número de talleres de emprendimiento. Al respecto, para este indicador durante el año 2020 se dieron 10 talleres a empresas para poder mejorar la presentación, los estándares de calidad.






Tabla 23: AE 05. 03 del OE. 05

OE.05. Incrementar la competitividad local del distrito de Carabayllo									
AE. 05.03. Lograr el posicionamiento de la marca ciudad Carabayllo									
Indicador	LB	LOGROS ESPERADOS			VALOR OBTENIDO			Avance Tipo 1 (%)	UE responsable
		2018	2020	2021	2018	2019	2020	2020	
Número de empresas con marca ciudad Carabayllo.							25		GERENCIA DE DESARROLLO ECONÓMICO LOCAL Y TURISMO

• **Análisis descriptivo del AE 05.03.**

Acción estratégica 05.03: Lograr el posicionamiento de la marca ciudad Carabayllo

En el año 2020, con la finalidad de analizar el avance de lograr el posicionamiento de la marca ciudad Carabayllo, se han identificado como indicador proxy el Número de empresas con marca ciudad Carabayllo. Al respecto, para este indicador en el año 2020 se dieron asesorías de estudio de mercado en la que se pudo ubicar los productos de los MYPEs y tener una mayor demanda, por lo cual se obtuvo 25 empresas con marca ciudad en el distrito.

Tabla 24: AE.05 04 del OE. 05

OE.05. Incrementar la competitividad local del distrito de Carabayllo									
AE. 05.04. Promover el incremento de la inversión privada en el distrito									
Indicador	LB	LOGROS ESPERADOS			VALOR OBTENIDO			Avance Tipo 1 (%)	UE responsable
		2018	2020	2021	2018	2019	2020	2020	
Número de empresas afiliadas en el distrito.							25		GERENCIA DE DESARROLLO ECONÓMICO LOCAL Y TURISMO



• **Análisis descriptivo del AE.05.04.**

Acción estratégica 05.04: Promover el incremento de la inversión privada en el distrito

En el año 2020, con la finalidad de analizar el avance promover el incremento de la inversión privada en el distrito, se han identificado como indicador proxy Número de empresas afiliadas en el distrito. Al respecto, para este indicador en el año 2020 se dieron a través de la promoción de los MYPEs mediante ferias programadas por la gerencia y publicidad de los productos hacia los consumidores, por lo que se afiliaron 25 empresas.




Tabla 25: AE. 05.05 del OE. 05

OE.05. Incrementar la competitividad local del distrito de Carabayllo									
AE. 05.05. Impulsar la promoción del turismo en el distrito de Carabayllo									
Indicador	LB	LOGROS ESPERADOS			VALOR OBTENIDO			Avance Tipo 1 (%)	UE responsable
		2018	2020	2021	2018	2019	2020	2020	
% De la población ocupada en la prestación de servicios turísticos.							6%		GERENCIA DE DESARROLLO ECONÓMICO LOCAL Y TURISMO

• **Análisis descriptivo del AE 05.05.**

Acción estratégica 05.05: Impulsar la promoción del turismo en el distrito de Carabayllo

En el año 2020, con la finalidad de analizar el avance de impulsar la promoción del turismo en el distrito de Carabayllo, se han identificado como indicador proxy el porcentaje de la población ocupada en la prestación de servicios turísticos. Al respecto, para este indicador, en el año 2020 se tiene que el 6% de la población ocupada en el distrito lo realizan en la prestación de servicios turísticos.



Tabla 26: AE 06.01 del OE. 06

OE.06. Lograr el crecimiento ordenado del distrito de Carabayllo									
AE. 06.01. Generar una movilidad sostenible y segura en la ciudad									
Indicador	LB	LOGROS ESPERADOS			VALOR OBTENIDO			Avance Tipo 1 (%)	UE responsable
		2018	2020	2021	2018	2019	2020	2020	
Número de campañas de educación y seguridad vial en los puntos de accidentes a tránsito en el distrito.							1		GERENCIA DE SEGURIDAD CIUDADANA Y VIAL

• **Análisis descriptivo del AE. 06.01**

Acción estratégica 06.01: Generar una movilidad sostenible y segura en la ciudad

En el año 2020, con la finalidad de analizar el avance de generar una movilidad sostenible y segura en la ciudad, se han identificado como indicador proxy el Número de campañas de educación y seguridad vial en los puntos de accidentes a tránsito en el distrito. Al respecto, durante el mes de Diciembre del año 2020 se identificaron sectores donde hace falta de señalización por lo cual se realizaron 01 campaña de difusión, concientizando a los choferes sobre las ordenanzas vigentes y normas legales.

Tabla 27: AE.06. 02 del OE. 06

OE.06. Lograr el crecimiento ordenado del distrito de Carabayllo									
AE. 06.02. Lograr la formalización de las viviendas urbanas, urbanas marginales y predios rurales individuales									
Indicador	LB	LOGROS ESPERADOS			VALOR OBTENIDO			Avance Tipo 1 (%)	UE responsable
		2018	2020	2021	2018	2019	2020	2020	
Número de viviendas formalizadas en el distrito.							0		GERENCIA DE DESARROLLO URBANO - RURAL

• **Análisis descriptivo del AE.06.02**

Acción estratégica 06.02: Lograr la formalización de las viviendas urbanas, urbanas marginales y predios rurales individuales

En el año 2020, con la finalidad de analizar el avance de lograr la formalización de las viviendas urbanas, urbanas marginales y predios rurales individuales, se han identificado como indicador proxy el Número de viviendas formalizadas en el distrito. Al respecto, para este indicador, no se realizó debido a que la formalización de predios urbanos corresponde una función de las Municipalidades Provinciales conjuntamente con COFOPRI, y no a las Municipalidades distritales, conforme se sustenta en el Art. 73° de la Ley N° 27972, LOM.



Tabla 28: AE 06.03 del OE. 06

OE.06. Lograr el crecimiento ordenado del distrito de Carabayllo									
AE. 06.03. Mejorar la planificación y gestión del ordenamiento territorial de la ciudad									
Indicador	LB	LOGROS ESPERADOS			VALOR OBTENIDO			Avance Tipo 1 (%)	UE responsable
		2018	2020	2021	2018	2019	2020	2020	
Número de instrumentos de ordenamiento territorial del distrito aprobados.							1		GERENCIA DE DESARROLLO URBANO - RURAL

• **Análisis descriptivo del AE 06.03**

Acción estratégica 06.03: Mejorar la planificación y gestión del ordenamiento territorial de la ciudad

En el año 2020, con la finalidad de analizar el avance de mejorar la planificación y gestión del ordenamiento territorial de la ciudad, se han identificado como indicador proxy el número de instrumentos de ordenamiento territorial del distrito aprobados. Al respecto, para este indicador, durante el año 2020 se dispuso un proceso de regularizar todas aquellas edificaciones que no cuenten con licencia, mediante la Ord. 448-2020-MDC de fecha 30.12.2020.

Tabla 29: AE 07.01 del OE. 07

OE.07. Asegurar la calidad ambiental de la población del distrito de Carabayllo									
AE. 07.01. Proteger el medio ambiente en la ciudad									
Indicador	LB	LOGROS ESPERADOS			VALOR OBTENIDO			Avance Tipo 1 (%)	UE responsable
		2018	2020	2021	2018	2019	2020	2020	
% De contaminación ambiental en el Distrito.							65.28 Ug/m3		SUB GERENCIA DE MEDIO AMBIENTE



• **Análisis descriptivo del AE 07.01**

Acción estratégica 07.01: Proteger el medio ambiente en la ciudad

En el año 2020, con la finalidad de analizar el avance de proteger el medio ambiente en la ciudad, se han identificado como indicador proxy el porcentaje de contaminación ambiental en el distrito. Al respecto, para este indicador se ha medido mediante ug/m3 obteniendo 65.28 ug/m3 en el año 2020 de acuerdo a los datos brindados por el Servicio Nacional de Meteorología e Hidrología del Perú para el año 2020.

Tabla 30: AE 07.02 del OE. 07


OE.07. Asegurar la calidad ambiental de la población del distrito de Carabayllo									
AE. 07.02. Generar espacios saludables en la ciudad									
Indicador	LB	LOGROS ESPERADOS			VALOR OBTENIDO			Avance Tipo 1 (%)	UE responsable
		2018	2020	2021	2018	2019	2020	2020	
Número de espacios saludables en la ciudad.							360		SUBGERENCIA DE PARQUES, JARDINES Y ORNATO

• **Análisis descriptivo del AE 07.02.**

Acción estratégica 07.02: Generar espacios saludables en la ciudad

En el año 2020, con la finalidad de analizar el avance de generar espacios saludables en la ciudad, se han identificado como indicador proxy el Número de espacios saludables en la ciudad. Al respecto, para este indicador durante el año 2020 se implementaron 360 espacios saludables principalmente en las avenidas del distrito de Carabayllo con el fin de minimizar el contacto de los trabajadores con el público usuario.

ÁREAS VERDES – AV. UNIVERSITARIA



ÁREAS VERDES – PARQUE EL BOSQUE




Tabla 31: AE 07.03 del OE. 07

OE.07. Asegurar la calidad ambiental de la población del distrito de Carabayllo									
AE. 07.03. Lograr el tratamiento y manejo adecuado de residuos sólidos en la ciudad									
Indicador	LB	LOGROS ESPERADOS			VALOR OBTENIDO			Avance Tipo 1 (%)	UE responsable
		2018	2020	2021	2018	2019	2020	2020	
% De RRSS sólidos manejados de forma adecuada.							100%		SUB GERENCIA DE LIMPIEZA PÚBLICA



• Análisis descriptivo del AE 07.03

Acción estratégica 07.03: Lograr el tratamiento y manejo adecuado de residuos sólidos en la ciudad

En el año 2020, con la finalidad de analizar el avance de lograr el tratamiento y manejo adecuado de residuos sólidos en la ciudad, se han identificado como indicador proxy el porcentaje de residuos sólidos manejados de forma adecuada. Al respecto, para este indicador, en el año 2020 se logró un tratamiento y manejo adecuado del 100% de residuos sólidos municipales realizando diversas intervenciones como: Mejoramiento de las zonas de recolección de residuos sólidos, a fin de asegurar la prestación del servicio en toda la extensión del distrito; Aumento de la frecuencia del servicio de recolección de residuos sólidos; Ampliación de los horarios del servicio de recolección de residuos

sólidos; Delimitación de las rutas de barrido, abarcando las principales calles y avenidas del distrito y Colocación de letreros prohibitivos, a fin de erradicar los puntos críticos.

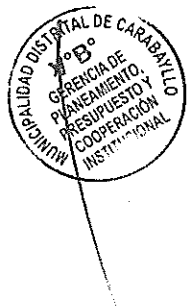



Tabla 32: AE.08. 01 del OE. 08

OE.08. Disminuir la vulnerabilidad a riesgos de desastres de la población del distrito de Carabayllo									
AE. 08.01. Mejorar la prevención frente a riesgos de desastres naturales y de cambio climático									
Indicador	LB	LOGROS ESPERADOS			VALOR OBTENIDO			Avance Tipo 1 (%)	UE responsable
		2018	2020	2021	2018	2019	2020	2020	
% Capacidad instalada frente a desastres en el distrito.							22		SUBGERENCIA DE GESTIÓN DEL RIESGO DE DESASTRES

• **Análisis descriptivo del AE 08.01**

Acción estratégica 08.01: Mejorar la prevención frente a riesgos de desastres naturales y de cambio climático

En el año 2020, con la finalidad de analizar el avance de mejorar la prevención frente a riesgos de desastres naturales y de cambio climático, se han identificado como indicador proxy el porcentaje de capacidad instalada frente a desastres en el distrito, durante el año 2020 se realizaron 22 capacitaciones en temas de Gestión del Riesgo de Desastres, Manejo - Uso de Extintores, Planificación Familiar y Primeros Auxilios en los Centros Poblados con más de 5 años de ocupación en las zonas altas del distrito


Tabla 33: AE 08. 02 del OE. 08

OE.08. Disminuir la vulnerabilidad a riegos de desastres de la población del distrito de Carabaylo									
AE. 08.02. Fortalecer las capacidades en prevención frente a riesgos de desastres en la población									
Indicador	LB	LOGROS ESPERADOS			VALOR OBTENIDO			Avance Tipo 1 (%)	UE responsable
		2018	2020	2021	2018	2019	2020	2020	
% De la población organizada para enfrentar los desastres.							22		SUBGERENCIA DE GESTIÓN DEL RIESGO DE DESASTRES

• **Análisis descriptivo del AE.08.02.**

Acción estratégica 08.02: Fortalecer las capacidades en prevención frente a riesgos de desastres en la población

En el año 2020, con la finalidad de analizar el avance de fortalecer las capacidades en prevención frente a riesgos de desastres en la población, se han identificado como indicador proxy el porcentaje de la población organizada para enfrentar los desastres. Al respecto, para este indicador, durante el año 2020 se realizaron 22 capacitaciones en temas de Gestión del Riesgo de Desastres, Manejo - Uso de Extintores, Planificación Familiar y Primeros Auxilios en los Centros Poblados con más de 5 años de ocupación en las zonas altas del distrito.





Municipalidad Distrital de Carabayllo

A Nombre de la SUB GERENCIA DE GESTIÓN DEL RIESGO DE DESASTRES se emite la:



Constancia:

Dirigido a :

AGRUPACIÓN FAMILIAR EL MIRADOR DE PALMERAS DE CARABAYLLO

Por haber participado en la Capacitación en temas de GRD, Manejo - Uso de Extintores, Plan Familiar y Primeros Auxilios realizado por la Sub Gerencia de Gestión del Riesgo de Desastres el día 07 de Enero del año 2020.

Carabayllo, 22 de Enero del 2020

Ing. Max Jenner Catpo Chimoy
Sub Gerente de Gestión del Riesgo de Desastres



Municipalidad Distrital de Carabayllo

A Nombre de la SUB GERENCIA DE GESTIÓN DEL RIESGO DE DESASTRES se emite la:



Constancia:

Dirigido a :

AGRUPACION FAMILIAR LAS PALMERAS DE SAN ANTONIO

Por haber participado en la Capacitación en temas de GRD, Manejo - Uso de Extintores, Plan Familiar y Primeros Auxilios realizado por la Sub Gerencia de Gestión del Riesgo de Desastres el día 25 de Febrero del año 2020.

Carabayllo, 28 de Febrero del 2020

Ing. Max Jenner Catpo Chimoy
Sub Gerente de Gestión del Riesgo de Desastres



4. Conclusiones

En lo que concierne al reporte de seguimiento del Plan de Desarrollo Local Concertado a continuación se resume los logros alcanzados por cada Objetivo Estratégico.

OE.01: "GENERAR OPORTUNIDADES PARA PROCESOS DE INCLUSIÓN SOCIAL DE LA POBLACIÓN DEL DISTRITO DE CARABAYLLO" cuyo resultado dio como índice de desarrollo humano distrital de 0.64%, con un avance mayor al 100%.

OE.02: "ASEGURAR EL ACCESO A LOS SERVICIOS PÚBLICOS A LOS CIUDADANOS DEL DISTRITO DE CARABAYLLO" cuyo resultado dio 0% debido al estado de emergencia nacional por la pandemia del covid-19.

OE.03: "MEJORAR LA SEGURIDAD CIUDADANA DE LA POBLACIÓN DEL DISTRITO DE CARABAYLLO" cuyo resultado dio 42% de hogares con alguna víctima de delito en el último año, con un avance mayor al 100%.

OE.04: "LOGRAR EL FORTALECIMIENTO DE LA GOBERNABILIDAD LOCAL DEL DISTRITO DE CARABAYLLO" cuyo resultado dio un 60 % de implementación de las metas de los objetivos estratégicos del PDLC con un avance al 75%

OE.05: "INCREMENTAR LA COMPETITIVIDAD LOCAL DEL DISTRITO DE CARABAYLLO." cuyo resultado dio que 10 empresas cuentan con certificado de calidad, con un avance al 4%


OE.06: "LOGRAR EL CRECIMIENTO ORDENADO DEL DISTRITO DE CARABAYLLO" cuyo resultado dio que se ha llegado hasta el nivel 1 del Plan de Desarrollo Urbano Local.

OE.07: "ASEGURAR LA CALIDAD AMBIENTAL DE LA POBLACIÓN DEL DISTRITO DE CARABAYLLO" cuyo resultado dio un 55.58% de avance del indicador de promedio de valor de material particulado de diámetro menor y respecto al indicador áreas verdes per cápita dio como resultado que se tiene 3.03 m² de áreas verdes por población en el distrito, con un avance al 61%.

OE.08: "DISMINUIR LA VULNERABILIDAD A RIEGOS DE DESASTRES DE LA POBLACIÓN DEL DISTRITO DE CARABAYLLO" cuyo resultado dio que se presenta 6% de manzanas con edificaciones con nivel de vulnerabilidad media y alta, con un avance al 100%

En lo que se refiere al cumplimiento de **Acciones Estratégicas**

El Plan Desarrollo Local Concertado 2017-2021 del distrito, las acciones estratégicas no presentan indicadores por lo cual se ha procedido adoptar indicadores proxy de resultados inicial que permitan medir cada AE para el año 2020 de manera descriptiva.

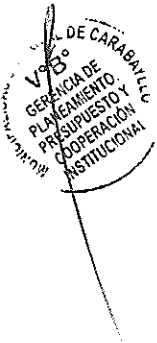


5. Recomendaciones

Señalar las medidas necesarias para mejorar su cumplimiento según lo planificado.

- Considerando los nuevos lineamientos establecidos en la Resolución de Presidencia de Consejo Directivo N°00028-2021/CEPLAN/PCD se aprueba la Guía para el Plan Desarrollo Regional Concertado para la mejora de planes estratégicos con enfoque territorial, por lo cual es importante actualizar los objetivos estratégicos e indicadores así como las acciones estratégicas del PDLC vigente, a los ejes estratégicos presentados en la visión del Perú al 2050.
- Se deben identificar fuente de información que se encuentre actualizada respecto a los objetivos estratégicos e indicadores con metas medibles y alcanzables que permitirán un adecuado seguimiento y evaluación.
- Así mismo respecto a las acciones estratégicas se deberá identificar indicadores y metas que ayuden a la realización del plan, ya que el actual Plan Desarrollo Local Concertado no cuenta con indicadores , la cual no se puede medir los avances.
- Realizar las coordinaciones con CEPLAN, a fin de dar inicio al proceso de actualización del Plan de Desarrollo Local Concertado al 2050 de la Municipalidad Distrital de Carabayllo, de la misma forma iniciar la Actualización del Plan Estregado Institucional PEI

6. Anexos



- ✓ Reporte seguimiento resumen
- ✓ Enlaces y otros

Anexo 6.1 Reporte de Seguimiento del PDLC 2017 - 2021 correspondiente al año 2020

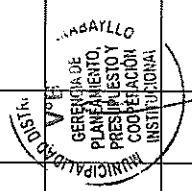
Nivel de Gobierno : Gobierno Local

Periodo: PDLC 2017 - 2021

Departamento : Lima

Distrito Carabayillo

Código	OE/AE	Descripción	Nombre del Indicador	Línea de Base		Logros esperados				Valor obtenido		Avance Tipo 1 (%)	UNIDAD ORGANICA RESPONSABLE
				Valor	Año	2018	2020	2021	2018	2019	2020		
OED.01		Generar oportunidades para procesos de inclusión social de la población del distrito de Carabayillo	Índice de Desarrollo Humano Distrital (IDH)	0.56%	2012	0.56%	0.53%	0.63%	0.7%	0.64%	0.64%	102%	GERENCIA DE DESARROLLO HUMANO Y SOCIAL
Acciones Estratégicas del OED.01													
AED.01.01		Reducir la violencia familiar y sexual en la mujeres, niños, niñas y adolescentes.	Número de charlas y/o talleres contra la violencia familiar.								0.00		SUB GERENCIA DE LA MUJER, DEMUNA, OMAPE Y ADULTO MAYOR
AED.01.02		Incrementar la protección integral de los adultos mayores vulnerables.	Número de adultos mayores vulnerables atendidos en el distrito.								6736.00		SUB GERENCIA DE LA MUJER, DEMUNA, OMAPE Y ADULTO MAYOR
AED.01.03		Erradicar el trabajo infantil en los niños, niñas y adolescentes.	Número de programas de atención en beneficio de los niños y adolescentes que trabajan.								0.00		SUB GERENCIA DE LA MUJER, DEMUNA, OMAPE Y ADULTO MAYOR
OED.02		Asegurar el acceso a los servicios públicos a los ciudadanos del distrito de Carabayillo	% De estudiantes del segundo grado de secundaria que se encuentran en nivel satisfactorio en comprensión lectora	17%	2015	30%	60%	60%	24%	30%	0%	0%	SUB GERENCIA DE EDUCACIÓN, CULTURA, JUVENTUD Y DEPORTES
			% De estudiantes del segundo grado de secundaria que se encuentran en nivel satisfactorio en matemáticas	10%	2015	25%	50%	50%	20%	38%	0%	0%	SUB GERENCIA DE EDUCACIÓN, CULTURA, JUVENTUD Y DEPORTES
Acciones Estratégicas del OED.02													
AED.02.01		Mejorar las condiciones de salud de la población.	% De desnutrición crónica en el distrito.								8.90%		GERENCIA DE SALUD, GESTION ALIMENTARIA Y PROYECCION SOCIAL
AED.02.02		Lograr el incremento de los logros de aprendizaje de los niños, niñas y adolescentes.	Número de logros de aprendizaje de los niños, niñas y adolescentes.								ND		SUB GERENCIA DE EDUCACIÓN, CULTURA, JUVENTUD Y DEPORTES
AED.02.03		Mejorar las condiciones de habitabilidad de la población.	N° de viviendas con acceso a servicios básicos.								61261.00		SUB GERENCIA DE CATASTRO Y HABILITACIONES URBANAS



Departamento :
Distrito

Lima
Carabayillo

Código	OE/AE		Nombre del Indicador	Línea de Base		Logros esperados			Valor obtenido			Avance Tipo 1 (%)	UNIDAD ORGANICA RESPONSABLE
	Descripción	Valor		Año	2018	2020	2021	2018	2019	2020			
OED.03	Mejorar la seguridad ciudadana de la población del distrito de Carabayillo		Porcentaje de hogares con alguna víctima de delito en el último año	46%	2012	40%	30%	30%		42%	2020	140%	GERENCIA DE SEGURIDAD CIUDADANA Y VIAL
Acciones Estratégicas del OED.03													
AED.03.01	Prevenir los delitos en zonas más inseguras del distrito.		% Implementación del Plan Local de seguridad ciudadana del distrito.							100.00%			GERENCIA DE SEGURIDAD CIUDADANA Y VIAL
AED.03.02	Fortalecer la comunidad organizada que contribuye a la seguridad ciudadana en el distrito.		% De comités de seguridad ciudadana conformados en el distrito.							100.00%			GERENCIA DE SEGURIDAD CIUDADANA Y VIAL
AED.03.03	Promover la convivencia pacífica y la recuperación de los espacios públicos en el distrito.		Número de actividades relacionadas a la recuperación de espacios públicos y prevención social o sensibilización en materia de seguridad ciudadana.							2.00			GERENCIA DE SEGURIDAD CIUDADANA Y VIAL
OED.04	Lograr el fortalecimiento de la gobernabilidad local del distrito de Carabayillo		% De implementación de las metas de los objetivos estratégicos del PDLC	0.0%	2016	>80%	>80%	>80%		60%		75%	GERENCIA DE PLANEAMIENTO, PRESUPUESTO Y COOPERACIÓN INSTITUCIONAL
Acciones Estratégicas del OED.04													
AED.04.01	Articular las políticas públicas nacionales, metropolitanas y locales que se implementan en la ciudad.		Número de instrumentos de gestión actualizados.							3.00			GERENCIA DE PLANEAMIENTO, PRESUPUESTO Y COOPERACIÓN INSTITUCIONAL
AED.04.02	Mejorar las capacidades de participación ciudadana en las organizaciones de la sociedad civil.		Número de reuniones realizadas con participación de los vecinos.							0.00			SUB GERENCIA DE PARTICIPACIÓN VECINAL
AED.04.03	Fortalecer la transparencia y rendición de cuentas de las entidades públicas del distrito.		% De implementación de control interno en el distrito.							100.00%			GERENCIA DE PLANEAMIENTO, PRESUPUESTO Y COOPERACIÓN INSTITUCIONAL
OED.05	Incrementar la competitividad local del distrito de Carabayillo		Número de MYPEs que obtienen la certificación de calidad	0.00%	2015	100.00	250.00	250.00		10.00		4%	GERENCIA DE DESARROLLO ECONÓMICO LOCAL Y TURISMO
Acciones Estratégicas del OED.05													
AEP.05.01	Incrementar la formalización y competitividad de las MYPEs.		Número de empresas formalizadas.							10.00			GERENCIA DE DESARROLLO ECONÓMICO LOCAL Y TURISMO



Departamento :
Distrito

Lima
Carabayllo

Código	OE/AE		Nombre del Indicador	Línea de Base		Logros esperados			Valor obtenido			Avance Tipo 1 (%)		UNIDAD ORGANICA RESPONSABLE	
	Descripción	Valor		Año	2018	2020	2021	2018	2019	2020	2020	2020			
AEP.05.02	Mejorar las competencias de emprendimiento y empleabilidad en los jóvenes.		Número de talleres de emprendimiento.												GERENCIA DE DESARROLLO ECONOMICO LOCAL Y TURISMIC
AEP.05.03	Lograr el posicionamiento de la marca ciudad Carabayllo.		Número de empresas con marca ciudad Carabayllo.												GERENCIA DE DESARROLLO ECONOMICO LOCAL Y TURISMIC
AEP.05.04	Promover el incremento de la inversión privada en el distrito.		Número de empresas afiliadas en el distrito.												GERENCIA DE DESARROLLO ECONOMICO LOCAL Y TURISMIC
AEP.05.05	Impulsar la promoción del turismo en el distrito de Carabayllo.		% De la población ocupada en la prestación de servicios turísticos.												GERENCIA DE DESARROLLO ECONOMICO LOCAL Y TURISMIC
OEP.06	Lograr el crecimiento ordenado del distrito de Carabayllo		% De implementación del Plan de Desarrollo Urbano Local, según niveles	0%	2016	NIVEL 1	NIVEL 2	NIVEL 2	NIVEL 0	NIVEL 1	NIVEL 1			NO APLICA	GERENCIA DE DESARROLLO URBANO – RURAL
Acciones Estratégicas del OEP.06															
AEP.05.01	Generar una movilidad sostenible y segura en la ciudad.		Número de campañas de educación y seguridad vial en los puntos de accidentes a tránsito en el distrito.												GERENCIA DE SEGURIDAD CIUDADANA Y VIAL
AEP.05.02	Lograr la formalización de las viviendas urbanas, urbanas marginales y precios rurales individuales.		Número de viviendas formalizadas en el distrito.												GERENCIA DE DESARROLLO URBANO – RURAL
AEP.05.03	Mejorar la planificación y gestión del ordenamiento territorial de la ciudad.		Número de instrumentos de ordenamiento territorial del distrito aprobados.												GERENCIA DE DESARROLLO URBANO – RURAL
OEP.07	Asegurar la calidad ambiental de la población del distrito de Carabayllo		Promedio de valor de material particulado de diámetro menor o igual a 10 micrometros PM10	84.4 UG/M3	2016	70ug/m3	Menor a 50 ug/m3	Menor a 50 ug/m3						65.28 UG/M3	SUB GERENCIA DE MEDIO AMBIENTE
			Áreas verdes per cápita	3.5 M2	2014	4 M2%	5 M2	5 M2						3.03 M2	SUBGERENCIA DE PARQUES, JARDINES Y ORNATO
Acciones Estratégicas del OEP.07															



Departamento : Lima
 Distrito : Carabayillo

OE/AE		Nombre del Indicador	Línea de Base		Logros esperados			Valor obtenido			Avance Tipo 1 (%)	UNIDAD ORGÁNICA RESPONSABLE
Código	Descripción		Valor	Año	2018	2020	2021	2018	2019	2020		
AEP.07.01	Proteger el medio ambiente en la ciudad.	% De contaminación ambiental en el Distrito.										SUB GERENCIA DE MEDIO AMBIENTE
AEP.07.02	Generar espacios saludables en la ciudad.	Número de espacios saludables en la ciudad.								65.28 UG/M3		SUB GERENCIA DE PARQUES, JARDINES Y ORNATO
AEP.07.03	Lograr el tratamiento y manejo adecuado de residuos sólidos en la ciudad.	% De RRSS sólidos manejados de forma adecuada.								100.00%		SUB GERENCIA DE LIMPIEZA PÚBLICA
OEP.08	Disminuir la vulnerabilidad a riesgos de desastres de la población del distrito de Carabayillo	% De manzanas con edificaciones con nivel de vulnerabilidad media y alta.	9%	2013	7%	6%	6%			6%	100%	SUB GERENCIA DE GESTIÓN DEL RIESGO DE DESASTRES
Acciones Estratégicas del OEP.08												
AEP.08.01	Mejorar la prevención frente a riesgos de desastres naturales y de cambio climático.	% Capacidad instalada frente a desastres en el distrito.									22.00	SUB GERENCIA DE GESTIÓN DEL RIESGO DE DESASTRES
AEP.08.02	Fortalecer las capacidades en prevención frente a riesgos de desastres en la población.	% De la población organizada para enfrentar los desastres.									22.00	SUB GERENCIA DE GESTIÓN DEL RIESGO DE DESASTRES

Nota:

1. Avance tipo 1. El porcentaje de avance del indicador se obtiene con la fórmula $\frac{\text{Valor obtenido}}{\text{Valor esperado}} \times 100$. En este tipo de avance refleja la ejecución alcanzada solo en el período de análisis. brechas que se había planteado cerrar en la etapa de planeamiento.

Consideraciones:

A. Si los OEP del PDLIC cuentan con valores de logros esperados anuales, pero si se cuenta con valores obtenidos anuales; entonces, se completa la columna de "valor obtenido" y se considera para el reporte del 2021. el avance tipo 2.

C. Si las AEP del PDLIC no cuentan con indicadores, entonces, se debe identificar indicadores proxy. Y posteriormente se considera lo señalado en A y B para los OEP.

